


# ANDROMEDA

morbide linee custodi della qualità  
*Soft lines repositories of quality*



1. Fascia portagusti con targhette segnagusti in metacrilato fluorescente (optional).  
*Perforated stainless steel bar with fluorescent methacrylate tags (optional).*
2. Grande visibilità del gelato da ogni lato.  
*Great visibility of ice cream on all sides.*
3. La spalla in vetro stratificato antiappannamento.  
*The demisting stratified glass side.*

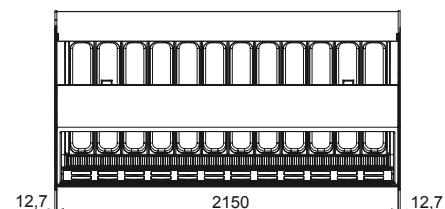
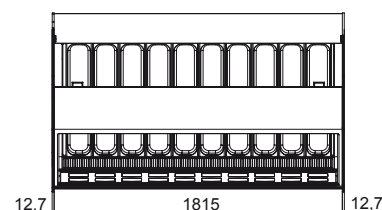
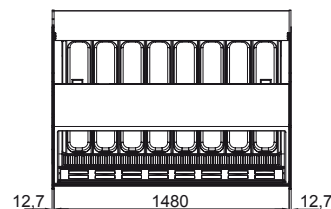
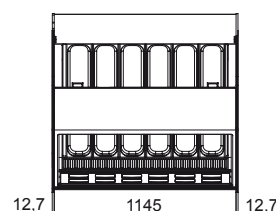
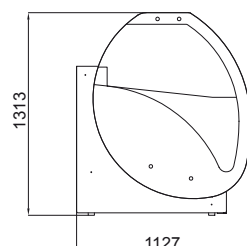
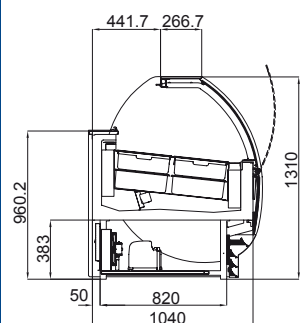
**Andromeda:** una bellezza eterea. Le sue linee morbide ed eleganti richiamano la figura dell'omonima eroina della mitologia greca, sensuale e potente allo stesso tempo. Con charme si lascia ammirare e senza pudore mette in mostra al meglio il proprio contenuto.

*Andromeda: an ethereal beauty. Its soft and elegant lines remind the figure of the namesake heroine from Greek mythology, sensual and powerful at the same time. It charmingly lets itself be admired and has no shame in displaying its contents in the best possible way.*



# ANDROMEDA

CARATTERISTICHE GENERALI - GENERAL FEATURES	2G	3G	4G	5G	2G TD	3G TD	4G TD	5G TD
* Lunghezza - Length mm	1145	1480	1815	2150	1145	1480	1815	2150
Profondità - Width mm	1127	1127	1127	1127	1127	1127	1127	1127
Altezza - Height mm	1313	1313	1313	1313	1313	1313	1313	1313
Peso netto - Weight kg	270	290	310	350	285	305	330	370
Capacità max in litri gelato incluse vaschette di riserva Ice cream max load in litres, storage tubs below included	120	160	200	240	120	160	200	240
N. vaschette da 5 litri - Nr. of 5 lt. Tubs (mm 360x165x120h)	12+12	16+16	20+20	24+24	12+12	16+16	20+20	24+24
N. vaschette da 7 litri - Nr. of 7 lt. Tubs (mm 360x165x150h)	12	16	20	24	12	16	20	24
N. vaschette da 9 litri - Nr. of 9 lt. Tubs (mm 360x165x180h)	12	16	20	24	12	16	20	24
N. vaschette da 5,4 litri - Nr. of 5,4 lt. Tubs (mm 360x250x80h)	8+8	10+10	12+12	16+16	8+8	10+10	12+12	16+16
N. vaschette da 8 litri - Nr. of 8 lt. Tubs (mm 360x250x120h)	8+8	10+10	12+12	16+16	8+8	10+10	12+12	16+16
N. vaschette da 11 litri - Nr. of 11 lt. Tubs (mm 360x250x150h)	8	10	12	16	8	10	12	16
Cristallo frontale riscaldato temperato apribile verso il basso Heated tempered front glass openable downwards								
Lavaporzizzatore - Scoopwasher								
Ruote girevoli - Wheels								
Numero mensole espositive - Nr. of display shelves B/A								
Illuminazione con doppia fila di lampade fluorescenti Lighting system with double row of fluorescent lamps								
Cristalli laterali riscaldati - Heated stratified glass sides								
* Versione " grezzo " escluse spalle mm 13 cad. " Grezzo " version, end panels mm 13 each excluded								
CARATTERISTICHE TECNICHE - TECHNICAL FEATURES	2G	3G	4G	5G	2G TD	3G TD	4G TD	5G TD
Unità refrigeranti ermetiche interne - Internal hermetic refr. units								
Unità refrigeranti remote - Remote refr. Units								
Raffreddamento condensatore ad aria - Air cooling condenser								
Raffreddamento condensatore ad acqua - Water cooling condenser								
Numero evaporatori - Nr. of refr. evaporators	2	2	2	2	2+2	2+2	2+2	2+2
Refrigerazione ventilata - Fan assisted refrigeration system								
Unità di controllo elettronica digitale - Electronic digital control unit								
Sbrinamento automatico a tempo con gas caldo Timing automatic defrosting system with hot gas injection								
Impianto con valvola termostatica - Expansion valve system								
Fluido refrigerante R404a - R404a cooling fluid								
Temperatura di esercizio a 35° C / 60% U.R. Temp. Range at 35° C / 60% R.H.	-18/ -20°C	-18/ -20°C	-18/ -20°C	-18/ -20°C	-18/ -20°C	-18/ -20°C	-18/ -20°C	-18/ -20°C
Alimentazione elettrica 400 V /3/50 Hz 400 V/3/50 Hz power supply								
Alimentazione elettrica 230 V /1/50 Hz 230 V/1/50 Hz power supply								
Altre alimentazioni elettriche - Different power supply								
Potenza compressore ( Watt ) - Compressor power ( Watt )	1x900	1x900	2x900	2x900	470+ 600	470+ 900	470+ 900	470+ 2x900
Assorbimento totale ( Watt ) - Max power input ( Watt )	1250	1350	2300	2400	1450	1800	1860	2900
di serie - standard								
optional - optional								



Grafica: langhellini.it - Ph: ricciarelli.it

**bocchini®**

BOCCHINI S.p.A - Monsano (AN) - Italia - S.P. 76km 66,9 - Tel. +39.0731.2341 - Fax +39.0731.60861  
www.bocchini.com - email: info@bocchini.it