




Pěna kávy je tmavá (káva vytéká pomalu z hubice)	Mletá káva je příliš upěchovaná	Snižte pečování kávy
	Velké množství mleté kávy	Snižte množství mleté kávy
	Sprcha bojleru espresso je ucpaná	Vykonejte čištění, jak je popsáno v odst. "11.4 Čištění sprchy bojleru"
	Filtr je ucpaný	Vykonejte čištění, jak je popsáno v odst. "11.3 Čištění filtrů kávy"
	Namletí kávy je příliš jemné	Používejte pouze mletou kávu určenou pro použití v kávovarech na espresso
	Mletá káva je příliš jemná nebo vlhká	Používejte pouze mletou kávu určenou pro přístroje na kávu espresso, která nesmí být příliš vlhká
	Vodní kámen v hydraulickém okruhu	Proveďte odvápění postupem uvedeným v odstavi "11.7 Odvápění"
Po výdeji kávy filtr zůstane přichycený ke sprše bojleru		Znovu nasadte držák filtru, vydejte kávu a poté vyjměte držák filtru
Přístroj nevydává žádný nápoj a kontrolky  ,  a  a několik sekund blikají	Nedostatek vody v nádržce	Naplňte nádržku vodou
	Nádržka je špatně zasunutá a ventily na jejím dně nejsou otevřené	Lehce stiskněte nádržku, aby se otevřely ventily na jejím dně
	Sprcha bojleru espresso je ucpaná	Vykonejte čištění, jak je popsáno v odst. "11.4 Čištění sprchy bojleru"
	Filtr je ucpaný	Vykonejte čištění, jak je popsáno v odst. "11.3 Čištění filtrů kávy"
	Vodní kámen v hydraulickém okruhu	Proveďte odvápění postupem uvedeným v odst. "11.7 Odvápění"
Přístroj nefunguje a blikají všechny kontrolky		Okamžitě přístroj odpojte z napájení a obraťte se na autorizované servisní centrum
Při přípravě cappuccina se nevytváří mléčná pěna	Volicí kroužek je v poloze "HOT MILK" (TEPLÉ MLÉKO)	Nastavte volič do polohy "CAPPUCCINO"
	Mléko není dost studené	Používejte vždy mléko mající teplotu z lednice
	Napeňovač mléka je špinavý	Vykonejte čištění napeňovače, jak je popsáno v odst. "8. Čištění napeňovače po každém použití"
	Vodní kámen v hydraulickém okruhu	Proveďte odvápění postupem uvedeným v odst. "11.7 Odvápění"
Na konci odvápění přístroj vyžaduje další vyplachování	Během cyklu vyplachování nebyla nádržka naplněna až po úroveň MAX	Opakujte vyplachování od bodu 10 odst. "11.7 Odvápění"